

ОНТҮСТІК-ҚАЗАҚСТАН <b>MEDISINA AKADEMIASY</b> «Оңтүстік Қазақстан медицина академиясы» АҚ		 SOUTH KAZAKHSTAN <b>MEDICAL ACADEMY</b> АО «Южно-Казахстанская медицинская академия»
Кафедра фтизиопульмонологии и радиологии		70/11
Вопросы программы РК-2		1стр. из 8

## Вопросы программы для рубежного контроля - 2

Название ОП: «Общая медицина»

Код дисциплины: Ftiz 5305

Название дисциплины: Фтизиатрия

Объем учебных часов/кредитов: 120/4

Курс и семестр: 5/9

Составитель: 1. Касаева Л.Т. – и.о. доцента, заведующая кафедрой

2. Серхожаева Т.Х. – ассистент кафедры

Заведующая кафедрой



Касаева Л.Т.

Протокол №11      Дата 26.06.2025


ШЫМКЕНТ-2025

<p> ONTÜSTIK-QAZAQSTAN  <b>MEDISINA  AKADEMIASY</b>  «Оңтүстік Қазақстан медицина академиясы» АҚ </p>		<p>  SOUTH KAZAKHSTAN  <b>MEDICAL  ACADEMY</b>  АО «Южно-Казахстанская медицинская академия» </p>
Кафедра фтизиопульмонологии и радиологии		70/11
Вопросы программы РК-2		2стр. из 8

## Вопросы для студентов 5 курса «Общая медицина» по фтизиатрии, 200 вопросов Рубежный контроль -2

1. При спонтанном пневмотораксе со смещением средостения немедленно применяется ...
2. Клинико-рентгенологические признаки не характерные для поражения бронхов при первичном туберкулезном комплексе и бронхоадените ...
3. Для больного кавернозным туберкулезом не характерны следующие жалобы ...
4. Состояние и внешний вид больного кавернозным туберкулезом...
5. Характер мокроты и бациллярность при кавернозном туберкулезе...
6. Рентгенологические признаки не характерные для каверны ...
7. К наиболее характерным жалобам больного фиброзно-кавернозным туберкулезом относятся ...
8. Характерная для фиброзно-кавернозного туберкулеза мокрота ...
9. Цирротический туберкулез легких- это ...
10. Активность специфического процесса при цирротическом туберкулезе легких не связана с ...
11. Характерные клинико-рентгенологические черты цирротического туберкулеза...
12. Появление гнойного компонента в мокроте больных цирротическим туберкулезом не свидетельствует о ...
13. Клинические проявления цирротического туберкулеза не обуславливает ...
14. При цирротическом туберкулезе легких состояние и общий вид больного...
15. При туберкулезном плеврите... обнаруживаются микобактерии туберкулеза в плевральной жидкости.
16. Туберкулезную природу плеврита подтверждают... случаев торакоскопия с биопсией.
17. Для... плеврита по характеру экссудата свойственен следующий клеточный состав: лимфоциты 80%, нейтрофилы 15%, эритроциты 5%.
18. Для ... по характеру экссудата свойственен следующий состав: лимфоцитов 10 %, нейтрофилов 70 %, эритроцитов 10 %.
19. Если в плевральной жидкости преобладают сегментоядерные лейкоциты ... наиболее вероятная этиология экссудативного плеврита
20. Наиболее эффективный способ уточнения этиологии экссудативного плеврита....
21. Состояние и степень выраженности клинической симптоматики при инфильтративном туберкулезе зависит от...
22. Не дифференцируют с саркоидозом ...
23. Осложнением фиброзно-кавернозного туберкулеза не является ...
24. Амилоидоз внутренних органов является наиболее частым осложнением при...
25. Для абсцесса легких в отличие от кавернозного туберкулеза не характерны...
26. Если в процессе лечения противотуберкулезными препаратами появляются жалобы на снижение остроты зрения, то они индуцированы...
27. Если больной активным туберкулезом год назад перенес вирусный гепатит, то необходимо воздержаться от назначения...
28. Назначение ультразвука в комплексном лечении больных туберкулезом легких противопоказано при...
29. Преимущественно внутриклеточной активностью обладает ...
30. Фибринолитическую активность крови у больных с легочным кровотечением снижает...




ONTUSTIK-QAZAQSTAN <b>MEDISINA AKADEMIASY</b> «Оңтүстік Қазақстан медицина академиясы» АҚ		 SOUTH KAZAKHSTAN <b>MEDICAL ACADEMY</b> АО «Южно-Казахстанская медицинская академия»
Кафедра фтизиопульмонологии и радиологии		70/11
Вопросы программы РК-2		3стр. из 8

31. Препарат, обладающий преимущественно внеклеточной активностью...
32. На наличие выпота в плевральной полости рентгенологически НЕ УКАЗЫВАЕТ
- ....
33. У больного туберкулезом легких во время акта дыхания боль в грудной клетке свидетельствует ...
34. Характерные побочные реакции при приеме изониазида ... .
35. Туберкулезный характер цирроза легких рентгенологически НЕ ПРОЯВЛЯЕТСЯ...
- .
36. Кровохарканье от кровотечения отличается ...
37. Инспираторная одышка-это... .
38. К побочным реакциям организма при лечении пиразинамидом относятся ... .
39. Специфические побочные реакции при лечении этамбутолом... .
40. Диета, предназначенная для больных туберкулезом ... .
41. Наиболее информативный метод в диагностике  
очагового туберкулеза легких - это... .
42. Прямым рентгеновским признаком каверны является... .
43. Активность туберкулезного процесса характеризует ...
44. Наиболее достоверным методом, подтверждающим наличие плевральной  
жидкости является...
45. Коагуляционное действие викасола при легочном кровотечении наступает через ...  
часов.
- К неотложной врачебной помощи при внезапно возникшем спонтанном  
пневмотораксе НЕ ОТНОСИТСЯ... .
46. Фиброзно-кавернозный туберкулез часто трансформируется в... .
47. При кавернозном туберкулезе легких полость наиболее часто бывает... .
48. Основная причина смерти больных фиброзно-кавернозным туберкулезом легких -  
это... .
49. Цирроз может быть односторонним и ограниченным, если он формируется после...
- .
50. При легочном кровотечении ... способствует уменьшению гипертензии малого  
круга кровообращения.
51. При легочном кровотечении не используется ... .
52. При обширном цирротическом туберкулезе легких хирургические вмешательства...
53. Гемостатическое действие диценона при внутривенном введении 2,0 мл 12,5%  
раствора длится... .
54. Наиболее частой причиной обострений цирротического туберкулеза легких может  
быть... .
55. Перкуторно в области цирроза наиболее часто определяется... .
56. Рентгенологическим признаком цирроза легких является... .
- Для инфильтративной формы туберкулеза бронхов эндоскопически не  
характерно... .
57. Туберкулез бронхов не возникает в результате ... .
58. Туберкулез легких чаще сочетается с силикозом ... .
59. Туберкулезом чаще поражается... отдел позвоночника.
60. Не характерные изменения в моче у больного туберкулезом почек это ... .
61. Одышка при туберкулезе легких обусловлена
62. Характерная рентгенологическая картина междолевого плеврита- это... .

<p> ONTÜSTIK-QAZAQSTAN  <b>MEDISINA  AKADEMIASY</b>  «Оңтүстік Қазақстан медицина академиясы» АҚ </p>		<p>  SOUTH KAZAKHSTAN  <b>MEDICAL  ACADEMY</b>  АО «Южно-Казахстанская медицинская академия» </p>
Кафедра фтизиопульмонологии и радиологии		70/11
Вопросы программы РК-2		4стр. из 8

63. В клинике фибринозного (сухого) плеврита доминируют... .
64. Основным физикальным симптомом наличия выпота в плевральной полости является... .
65. Для транссудата не характерно... .
66. Туберкулезный эндометрит можно установить... .
67. Ириты, иридоциклиты туберкулезной этиологии не устанавливаются методом... .
68. Характерный рентгенологический признак экссудативного плеврита... .
69. Наиболее точным методом для определения этиологии экссудативного плеврита является... .
70. Симптом Гренденбурга(опущение ягодичной складки) характерен для... .
71. Симптомы ,характерные для инфильтративно-язвенной формы туберкулеза кишечника- ... .
72. При неосложненном течении туберкулезного спондилита поражается... .
73. Туберкулез женских половых органов наиболее часто поражает... .
74. К рентгенологическим косвенным признакам распада легочной ткани относятся...
75. Кровохарканье у больного туберкулезом свидетельствует... .
76. В третью группу диспансерного наблюдения не входят лица... .
77. Создателями учения об инфильтративном туберкулезе легких являются... .
78. Осложнениями инфильтративного туберкулеза легких являются ... .
- Больные с очаговым туберкулезом легких состоят на диспансерном учете по...
79. Повторно заболевшие больные с очаговым туберкулезом легких в фазе распада и обсеменения состоят на диспансерном учете по... .
80. Больные туберкулезом легких с лекарственной резистентностью к основным и резервным препаратам состоят на диспансерном учете по ... .
81. Больные с мультирезистентными формами туберкулеза состоят на диспансерном учете по... .
- Кровотечение считается малым, если количество выделенной крови составляет ...
82. На каждого впервые выявленного бациллярного больного заполняется экстренное извещение ... У больных туберкулезом,страдающих алкоголизмом чаще обнаруживаются... .
83. Критерием перевода больного инфильтративным туберкулезом легких в фазе распада МБТ. во 2 группу диспансерного учета является ...
84. При лечении туберкулеза у беременных нельзя применять... .
85. Основной причиной, приводящей к увеличению каверны в объеме является ...
86. Для туберкулезного мезаденита не характерны... .
87. В диагностике туберкулеза почек и мочевыводящих путей малоинформативным является: ... .
88. Основным критерий эффективности лечения больных с деструктивными формами туберкулеза легких - это... .
89. Прямым рентгенологическим признаком каверны при туберкулезе легких является... .
90. Наиболее частым исходом туберкулеза бронхов является... .
91. При длительно не заживающих кавернах нижней доли правого легкого применяется... .
92. Для фиброзно-кавернозного туберкулеза не характерны такие осложнения как... .
93. Среди впервые выявленных больных туберкулезом легких запущенной формой является... .



<p> ONTÜSTIK-QAZAQSTAN  <b>MEDISINA  AKADEMIASY</b>  «Оңтүстік Қазақстан медицина академиясы» АҚ </p>		<p>  SOUTH KAZAKHSTAN  <b>MEDICAL  ACADEMY</b>  АО «Южно-Казахстанская медицинская академия» </p>
Кафедра фтизиопульмонологии и радиологии		70/11
Вопросы программы РК-2		5стр. из 8

94. При фиброзно-кавернозном туберкулезе легких рентгенологически определяется...

Наиболее часто встречающимся грозным осложнением фиброзно-кавернозного туберкулеза легких является... .

95. К основным осложнениям фиброзно-кавернозного туберкулеза легких не относится... .

96. Причинами формирования фиброзно-кавернозного туберкулеза не является... .

97. Противопоказанием к резекции легких является... .

98. К лекарственной резистентности не приводит... .

99. Клиника экссудативного плеврита туберкулезной этиологии характеризуется... .

100. Клиника сухого плеврита характеризуется... .

101. Штампованные каверны в легких образуются при:

102. У больного на рентгенограмме в верхней доле правого лёгкого на уровне I-II рёбер определяется замкнутая кольцевидная тень, округлой формы, размером 4х4 см. В перикавитарной области - немногочисленные очаги. Имеется «дорожка» к корню лёгкого, в структуре которой видна парная полоска дренирующего бронха с инфильтрированными стенками. По остальным лёгочным полям – без особенностей. Корни лёгких структурны. Синусы свободны.

Дайте заключение по рентгенограмме:

103. Больной 30 лет, обратился к терапевту с жалобами на “кинжальную ” боль в правой половине грудной клетки и на вынужденное положение. Из анамнеза: больной состоит на диспансерном учете с диагнозом : Кавернозный туберкулез. Отказался от оперативного лечения: Окажите первую помощь:

104. Больной лечился в течении 6 месяцев по поводу диссеминированного туберкулеза легких в стадии распада, МБТ+. Выделение бактерий не наблюдается, очаги уплотнились, справа появилась полость диаметром 2см. Ваш диагноз:


105. В приемный покой поступил больной с подозрением на менингит неизвестной этиологии. В анализе спинномозговой жидкости обнаружены следующие изменения: цитоз 400, лимфоциты 75%, нейтрофилы 20%, белок 1,5, сахар 1,9; хлориды 110 м/моль, выпала фибриновая пленка через 24 часа, реакция Панди – (+++). После консультации фтизиатра поставлен диагноз: Туберкулезный менингит. Схема специфической химиотерапии:

106. Больной 7 лет, жалуется на слабость и лихорадку, потерю массы тела. Пальпируется надключичный лимфатический узел. Рентгенологически: I сегмент правого легкого негетогенно затемнен, правый корень расширен, контуры его нечеткие, определяются увеличенные правые пара- и трахеобронхиальные лимфатические узлы. В мокроте: БК(-), клетки опухоли не обнаружены. СОЭ - 40 мм / час. Наиболее приемлемый метод диагностики:

107. Пациент болеет в течении нескольких месяцев. Отмечает гриппоподобное состояние К врачу не обращался . В последнее время появились боль в горле, острая интоксикация, одышка, грудные синдромы. В анализах мокроты обнаружены микобактерии туберкулеза . На рентгенограмме: в обеих легких множественные, очаговые тени разной интенсивности в некоторых местах они сливаются между собой. Имеются и осветленные области. Ваш диагноз:


115. Кавернозной форме туберкулеза чаще непосредственно предшествует...

116. Стенка свежей туберкулезной каверны отличается...


<p>             ОҢТҮСТІК-ҚАЗАҚСТАН  <b>MEDISINA AKADEMIASY</b>              «Оңтүстік Қазақстан медицина академиясы» АҚ         </p>		<p>   <b>SOUTH KAZAKHSTAN MEDICAL ACADEMY</b>              АО «Южно-Казахстанская медицинская академия»         </p>
Кафедра фтизиопульмонологии и радиологии		70/11
Вопросы программы РК-2		бстр. из 8

117. Кавернозный туберкулез отличается от инфильтративного туберкулеза в фазе распада...
118. Для кавернозной формы туберкулеза характерно наличие...
119. Клинические проявления у впервые выявленного больного кавернозным туберкулезом, как правило...
120. Рентгенологические признаки свежей каверны...
121. У больных кавернозным туберкулезом чаще отмечают...
122. Формированию кавернозного туберкулеза способствует...
123. Прогрессирование кавернозного туберкулеза чаще приводит к формированию ...
124. Фиброзно-кавернозный туберкулез легких характеризуется ...
125. Фиброзно-кавернозный туберкулез легких отличается от кавернозного туберкулеза ...
126. Клиническая картина фиброзно-кавернозного туберкулеза легких, как правило ...
127. У больных фиброзно-кавернозным туберкулезом легких исследованием мокроты на МБТ ...
128. Над фиброзной каверной чаще выслушивают ...
129. У больных фиброзно-кавернозным туберкулезом легких при обострении чаще отмечают выделение ...
130. Фиброзно-кавернозный туберкулез легких чаще осложняется ...
131. Наиболее частая причина смерти при фиброзно-кавернозном туберкулезе легких ...
132. При фиброзно-кавернозном туберкулезе легких наряду с химиотерапией обычно более эффективно применение ...
133. Течение более типичное для фиброзно-кавернозного туберкулеза легких ...
134. Специфические изменения при цирротическом туберкулезе легких обычно представлены ...
135. Цирротическому туберкулезу легких чаще непосредственно предшествует ...
136. О развитии туберкулеза в легочной ткани свидетельствует ...
137. От цирроза легкого цирротический туберкулез отличается наличием ...
138. Цирротический туберкулез отличается от фиброзно-кавернозного туберкулеза легких ...
139. В развитии цирротического туберкулеза легких принципиальное значение имеет ...
140. Более частым и устойчивым клиническим симптомом цирротического туберкулеза легкого является ...
141. Установить обострение специфического воспаления при цирротическом туберкулезе позволяет ...
142. Многие проявления цирротического туберкулеза легких обусловлены ...
143. При цирротическом туберкулезе летальный исход чаще связан с развитием ...
144. Туберкулез гортани, трахеи и бронхов более часто выявляют у больных туберкулезом ...
145. Поражение внутреннего кольца гортани чаще выявляют у больных ...
146. Распад туберкулезного инфильтрата, сформулировавшегося в стенке бронха, приводит к появлению ...
147. Нодулобронхиальный свищ образуется в результате ...
148. При туберкулезе бронха ведущим клиническим симптомом является ...
149. Основным методом диагностики туберкулеза бронхов является ...
- 150. Частым последствием туберкулеза бронха является ...**



<p> ONTÜSTIK-QAZAQSTAN  <b>MEDISINA  AKADEMIASY</b>  «Оңтүстік Қазақстан медицина академиясы» АҚ </p>		<p>  SOUTH KAZAKHSTAN  <b>MEDICAL  ACADEMY</b>  АО «Южно-Казахстанская медицинская академия» </p>
Кафедра фтизиопульмонологии и радиологии		70/11
Вопросы программы РК-2		7стр. из 8

- 151.Основной метод исследования при диагностике туберкулезного менингита ...
- 152.Характерный вид спинно-мозговой жидкости для туберкулезного менингита ...
- 153.Типичное для туберкулезного менингита начало заболевания ...
- 154.Показатели спинно-мозговой жидкости характерные для туберкулезного менингита ...
- 155.Для базиллярной формы туберкулезного менингита характерно ...
- 156.При туберкулезном менингите поражаются следующие пары черепно-мозговых нервов ...
- 157.Для менингоэнцефалитической стадии туберкулезного менингита характерны ...
- 158.Поражение черепно-мозговых нервов характерно для ...
- 159.Наиболее типичное осложнение туберкулезного менингита ...
- 160.Клинические симптомы наблюдаемые при туберкулезном лептопахименингите обусловлены ...
- 161.Туберкулезный плеврит ...
- 162.Характерным рентгенологическим признаком туберкулезного экссудативного плеврита является ...
- 163.Междолевой плеврит можно отчетливо визуализировать с помощью ...
- 164.При туберкулезном плеврите в экссудате преобладают ...
- 165.Наиболее часто при костном туберкулезе поражаются ...
- 166.Основной путь проникновения МБТ в ткани при развитии туберкулеза костей и суставов ...
- 167.Локализацией первоначальных очагов при развитии туберкулеза позвоночника является ...
- 168.Из различных суставов туберкулез чаще поражает ...
- 169.Локализацией первоначальных очагов при развитии туберкулеза почек является ...
- 170.При туберкулезе почек рентгенологическая картина полости, заполненной контрастным веществом, с фестончатыми краями соответствует ...
- 171.Локализацией первоначальных очагов при развитии туберкулеза женских половых органов являются ...
- 172.Основным исследованием, позволяющим определить объем поражения при туберкулезе женских половых органов, является ...
- 173.Отсутствие уретрита при наличии клинической картины эпидидимита является характерным признаком ...
- 174.Наиболее ранней формой абдоминального туберкулеза является ...
- 175.Из всех групп периферических лимфатических узлов туберкулезом чаще поражаются ...
- 176.При гематогенной форме туберкулеза глаз чаще поражаются ...
- 177.Наиболее распространенной формой туберкулеза кожи является ...
- 178.Наиболее частой формой пневмокониоза является ...
- 179.Для развития туберкулеза у больных силикозом имеет значение ...
- 180.Среди больных туберкулезом и сахарным диабетом преобладают ...
- 181.Клиническая картина и течение ВИЧ-ассоциированного туберкулеза в основном обусловлены ...
- 182.Подавление противотуберкулезного иммунитета у больных с сочетанием ВИЧ-инфекции и туберкулеза проявляется ...
183. Силикотическая гранулема представлена ...

<p> ONTÜSTIK-QAZAQSTAN  <b>MEDISINA  AKADEMIASY</b>  «Оңтүстік Қазақстан медицина академиясы» АҚ </p>		<p>  SOUTH KAZAKHSTAN  <b>MEDICAL  ACADEMY</b>  АО «Южно-Казахстанская медицинская академия» </p>
Кафедра фтизиопульмонологии и радиологии		70/11
Вопросы программы РК-2		8стр. из 8

184. При бронхоскопии у больных силикозом, как правило, обнаруживают ...
185. У больных сахарным диабетом чаще развивается ...
186. У больных с сочетанием туберкулеза и психического заболевания ...
187. Наиболее распространенной формой туберкулеза у больных алкоголизмом является ...
188. Мероприятия, относящиеся к социальной профилактике туберкулеза ...
189. Цель санаторной профилактики ...
190. Санитарная профилактика туберкулеза включает ...
191. Химические средства, применяемые для дезинфекции в очаге туберкулезной инфекции ...
192. Губительное действие на МБТ оказывает ...
193. Специфическая профилактика туберкулеза предусматривает ...
194. Иммунизация БЦЖ показана лицам ...
195. В РК противотуберкулезную вакцинацию здоровым новорожденным проводят в возрасте ...
196. Абсолютным противопоказанием к вакцинации новорожденного в родильном доме является ...
197. Искусственный противотуберкулезный иммунитет считают полноценно сформированным, если размеры поствакцинального рубчика не менее ...
198. Срок угасания иммунитета при внутрикожной вакцинации БЦЖ в среднем составляет ...
199. Срок ревакцинации БЦЖ в РК ...
200. Противопоказанием для ревакцинации БЦЖ является ...